

SIGNATURE

Recouvert d'un capitonnage afin d'amortir chocs et risques de blessures. Châssis 6 roues permettant une maîtrise parfaite des trajectoires et une grande maniabilité. Couettes amovibles, remplaçables et lavables à 30°. 3 types de revêtements : velours déperlant, PVC/PU, tissu chiné.



+ Maniabilité
Effet compas



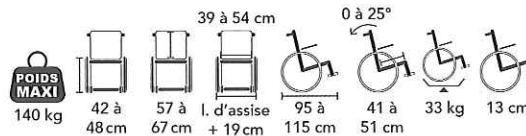
POIDS
MAXI
140 kg



Signature

WEELY ESSENTIEL

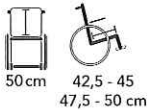
Fauteuil de confort 6 roues extrêmement maniable, avec une propulsion facile. Roulettes à suspensions à l'avant et à l'arrière, Équipé d'un dossier souple réglable en tension, assurant un très bon maintien latéral et de repose-jambes articulés.



FMW6016 - Existe en 3 tailles (39,44,49)

NETTI 4U CE

Fauteuil de confort léger et facile à utiliser. Multi-réglages : bascule d'assise et inclinaison du dossier de 88° à 135° ; appuie-tête orientable ; relève-jambes réglables en hauteur et en continu de 32 à 68 cm. Revêtement Easy Care facile à nettoyer et lavable en machine.



POIDS MAXI 135 kg

POIDS 28 kg

D63040F - 40 cm // D63045F - 45 cm // D63050F - 50 cm

REA DAHLIA

Fauteuil roulant multi-positions. Assise inclinable à 30 ou 45° et dossier à 30°. Profondeur d'assise de 43 à 50 cm. Largeur d'assise de 39 à 54 cm. Hauteur d'assise de 33 à 50 cm.



POIDS MAXI 135 kg

POIDS à partir de 35 kg

BVA0010 - 30° // BXA0015 - 45°

Découvrez
toute notre
sélection
HANDICAP
dans vos points
de vente agréés



NOUVEAU

AVIVA RX 40

Fauteuil mixte, très maniable et très compact. Empattement réglable. Assise Modulite. Suspension CTC réglable. Électronique évolutive LiNX. Éclairage AXENDO 30 Lux. Moteurs 4 pôles. *Contrôle de trajectoire G-trac en option. Existe en version Aviva RX20 Plus.*



POIDS MAXI 136 kg

à partir de 43,5 cm

38 à 53 cm

à partir de 56 cm

6 ou 10 km/h

41 à 51 km/h

JBF0024 - Aviva RX 40

TONICROSS CITY

Tricycle de rééducation. Châssis rigide permettant une facilité d'apprentissage du tricycle. Cadre surbaissé extrêmement maniable et résistant. *Disponible en version XP (poids maxi, utilisateur 135 kg). Existe en 3 couleurs du cadre.*



POIDS MAXI 100 kg (junior) 110 kg (adulte)

78 à 102 cm

72 cm

159 cm

23 kg

TYA40 - Adulte // TYJ30 - Junior

ROLLER XROVER REHA

Poussette médicale multifonctions dès 2 ans. Sa légèreté et sa maniabilité permettent de transporter des personnes de plus de 120 kg ! Parfait pour la pratique de tous les terrains : ville, campagne, chemins de forêt, neige...



POIDS MAXI plus de 120 kg

44 kg

à partir de 3,6 kg

Version - Roues bâtons
501005 - TS - Orange

Version - Roues rayons
502005 - TM - Bleu turquoise
503005 - TL - Rouge

Version Buggy - Full Option
502006 - Bleu // 503006 - Rouge

VIAMOBIL V25

Aide à la poussée et au freinage pour tierce personne. Pour les fauteuils pliants, standards et de confort. Grâce à son faible encombrement, la bascule d'assise du fauteuil est conservée. Pente maximum sécurisée : 18 %. Batterie : 2 x 36V - 6,6 Ah.



POIDS MAXI 160 kg

13,5 kg

20 km

5,5 km/h

1521003

ALBER VIAMOBIL ECO V14

Aide à la poussée et au freinage pour la tierce personne. Facile à utiliser et confortable grâce à une suspension intelligente assurant une pression d'appui constante. Installation rapide et simple. Pente maximum sécurisée : 10 %. Tension de service : 24 V.



POIDS MAXI 120 kg

18,5 kg

12 km

1 à 5,5 km/h

1489118

MONTE-ESCALIER SCALAMOBIL

Négocie en toute sécurité et sans effort dans tous les types d'escalier, qu'ils soient droits ou en colimaçon. Appareil démontable pour le transport. Poignées démontables, batterie intégrée, chargeur, freinage automatique en bordure de marche. Hauteur maximale de marches à franchir : 200 mm (S 35) / 250 mm (S 38).



POIDS MAXI 140 kg

1520415 - S 35 // 1521111 - S 38

NOUVEAU

SMOOV

Dispositif de propulsion électrique puissant et efficace pour fauteuils roulants actifs qui augmente la mobilité et la flexibilité de l'utilisateur. Se connecte aux Smartphones via l'application gratuite SMOOV Mobility.



POIDS MAXI 140 kg

7,2 kg

jusqu'à 20 km

6 ou 10 km/h

1592897 - Smoov 6 km/h // 1592898 - Smoov 10 km/h

Composition des ceintures

Jersey enduit de polyuréthane. Doublée de mousse polyuréthane.
Biais et sangles 100% polyester. Boucles nylon, lavable à 70 °C.

SLIM SIMPLE



SLIM Y



SLIM PELVIENNE



Tour de taille

CCS2HP-PF-80 - 60/80 cm
CCS2HP-PF-95 - 75/95 cm
CCS2HP-PF-110 - 90/110 cm
CCS2HP-PF-130 - 110/130 cm

Tour de taille

CSY2HP-PF-80 - 60/80 cm
CSY2HP-PF-95 - 75/95 cm
CSY2HP-PF-110 - 90/110 cm
CSY2HP-PF-130 - 110/130 cm

Tour de taille

CSP2HP-PF-80 - 60/80 cm
CSP2HP-PF-95 - 75/95 cm
CSP2HP-PF-110 - 90/110 cm
CSP2HP-PF-130 - 110/130 cm

SLIM Y ET PELVIENNE



Tour de taille

CSYP2HP-PF-80 - 60/80 cm // CSYP2HP-PF-95 - 75/95 cm
CSYP2HP-PF-110 - 90/110 cm // CSYP2HP-PF-130 - 110/130 cm

BIRDY INTÉGRALE



Tour de taille

CBRIN2HP-PF-S - 60/80 cm // CBRIN2HP-PF-M - 75/95 cm
CBRIN2HP-PF-L - 90/110 cm // CBRIN2HP-PF-XL - 110/130 cm

Simple et confortable

Avec système d'attache rapide, lavable à 40°C.

- Fauteuil roulant junior : longueur 140 cm - Fauteuil roulant adulte : longueur 180 cm - Fauteuil de repos : longueur 220 cm

BRASSIÈRE & CEINTURE VENTRALE ARPÉGIA



BRASSIÈRE & CULOTTE PELVIENNE ARPÉGIA



Brassière pelvienne

07.1360 - Junior // 07.1365 - Taille 2 // 07.1370 - Taille 3

Culotte pelvienne

07.1320 - Junior // 07.1325 - Taille 2 // 07.1330 - Taille 3

07.1340 - Brassière junior // 07.1345 - Brassière adulte

07.1380 - Ceinture ventrale junior // 07.1385 - Ceinture ventrale adulte

07.1305 - Attache-poignets

DUOFORM®

Moulé en mousse haute résilience et gel viscoélastique multiportance. Dim. 42 x 42 x 8 cm.

DM Classe 1B.

+ Autres dimensions jusqu'à 160 kg



P341CS42422HW - Inférieur à 70 kg // P341C42422HW - Supérieur à 70 kg

DOSSERET DE FAUTEUIL

Positionnement du patient amélioré. Mousse viscoélastique à mémoire de forme multiportance. Livré avec housse.



P951DS1HW - Small // P951D1HW - Standard // P951DL1HW - Large

VISCOFLEX® ET VISCOFLEX®+

Coussins en mousse viscoélastique à mémoire de forme anatomique.

Viscoflex correspond au modèle « standard ». 10 tailles disponibles
Viscoflex + correspond au modèle bi-matière avec insert dit « technique ». Disponible avec ou sans butée pelvienne réglable de stabilisation. Livré avec 2 housses. Dim. 42 x 42 x 8 cm (15 autres dimensions).

DM Classe II.



P361C42422HW - Viscoflex (standard)
P361CA42422HW - Viscoflex + (technique)
P361CP42422HW - Viscoflex + avec butée (technique)

ALOVA GALBÉ

Coussin en mousse viscoélastique à mémoire de forme avec décharge coccygienne. Livré avec 2 housses en Promust PU antidérapantes. Modèle standard : 43 x 43 x 6 cm.

Existe dans 16 tailles de 36 à 60 cm, 3 hauteurs, (pour patient jusqu'à 200 kg).

DM Classe II.



POIDS MAXI
jusqu'à 100 kg

VCAG4343 - Standard // VCAG4343BP - Avec butée 43 x 44 x 6,5 cm

POLYAIR®

Coussin à cellules pneumatiques. Dim. 40 x 40 cm. Livré avec 2 housses et manomètre. Hauteur 6 cm : sujets relativement actifs. Hauteur 10 cm : sujets peu actifs.

23 tailles disponibles. Existe avec option confort.

DM classe II.



P301C40402HW - Hauteur 6 cm // P302C40402HW - Hauteur 10 cm

KINERIS

Coussin à air mono compartiment à cellules pneumatiques individuellement déformables. Livré avec poire de gonflage et manomètre. Housse intégrale amovible.

DM Classe II.

+ Autres dimensions sur demande



POIDS MAXI
150 kg

V817-1EL - 42 x 42 cm, hauteur 7 cm
V8110-1EL - 42 x 42 cm, hauteur 10 cm

ASSISE ANTIGLISSÉ

En textile technique, évite le glissement. Glisse dans un seul sens et permet de relever la personne dans son fauteuil. Composition : dessus 100 % PVC antidérapant, dessous 10 % silicone - 80 % polyamide - 10 % polyester. Dim. 36 x 47 cm.



203007 - Assise antiglisse

LIFTY 6

La plus grande capacité de levage. Très maniable. Sangle confort fournie. Fléau 4 points, pivotant 360°. Roues avant Ø 100 mm et roues arrière Ø 125 mm. Poignée de conduite large et ergonomique. Système mécanique et électrique de descente d'urgence. Motorisation Linak. Enrouleur de câble.



+ Écartement électrique des pieds



POIDS MAXI
330 kg

5010060S1 + 20017 - Lifty 6

QUIEGO 3500 FORTISSIMO

Fauteuil de repos sur roulettes, avec freinage des roues arrière. Largeur d'assise 70 cm. Hauteur fixe. Dossier inclinable. Accoudoirs réglables en hauteur, larges et profonds. Appui-tête indépendant et amovible. Repose-pieds escamotable et anti bascule. Finition epoxy couleur. Tissu M1 non feu. Garniture galbée sans couture. Mousse haute résilience 40 kg/m³. Plusieurs coloris au choix.



POIDS MAXI
330 kg

2070036 - Quiego

CANDY 600 FORTISSIMO

Chaise garde-robe réglable. Accoudoirs fixes. Largeur d'assise 70 cm. Assise et seuil ergonomiques. Garniture standard. Finition époxy couleur.



POIDS MAXI
270 kg

POIDS
14,6 kg

2010046S1 - Candy 600

GR 50/52 FORTISSIMO

Fauteuil garde-robe à roues, accoudoirs et repose-pieds escamotables. 4 roulettes dont 2 à freins. Assise et seuil ergonomiques. Finition époxy.



POIDS MAXI
180 kg

GR 50 Fortissimo - Standard // GR52 Fortissimo - Luxe

ROLLATOR 4 ROUES

Structure aluminium, léger et ultra-résistant. Pour personnes âgées, en situation de handicap ou de forte corpulence. Hauteur réglable de 86 à 100 cm.



POIDS MAXI
180 kg

POIDS
9 kg

216109 - Rollator 4 roues bariatrique

LIT EURO 3000 LM FORTISSIMO

Sommier grilles époxy amovibles. Hauteur variable électrique 33 à 81 cm. Pré-équipement pour relève-jambes électrique à plicature. Panneaux hêtre massif et mélaminé. 2 supports potence ou porte-serum. Charge de fonctionnement en sécurité : 400 kg.

Disponible en 5 largeurs : 90, 110, 120, 140 et 160 cm.

+ Démontable en 3 parties



POIDS MAXI
270 kg

LM 3050 - Lit Euro largeur 110 cm

Découvrez nos autres produits dans la gamme bariatrique

En pages 75, 107, 117, 120



BAIGNOIRE

Nous pouvons vous proposer des baignoires de soins qui répondent parfaitement aux exigences des établissements spécialisés.

Leurs nombreuses fonctions évoluées et options rendent l'environnement des soins plus agréable.

Plusieurs types de traitement existent pour générer un sentiment de bien-être et de détente absolue



Demandez des informations à votre conseiller



CHARIOT DE DOUCHE

Structure acier époxy anti-corrosion. Capot de protection de la base en ABS. Hauteur variable (52 à 88 cm) actionnable par pédale bilatérale. Revêtement polyester PVC molletonné. Plan de couchage légèrement incliné pour un bon écoulement des eaux. Barres de poussée tête et pieds. Panier porte-vêtement en tête du chariot. Barrières profilées escamotables. Plan de couchage : 1,78 m x 0,60 m. Livré complet.



C4300 - Chariot de douche // C430001 - Avec freinage centralisé



CHAISE DE DOUCHE

Sans accoudoirs : Épouse la forme du corps. Une découpe à l'avant facilite la toilette intime sur la chaise.

Avec accoudoirs : Bras amovibles. Matière plastique et aluminium.



204037 - Chaise sans accoudoirs



204036 - Chaise avec accoudoirs

CHAISE DE DOUCHE ETAC SWIFT


Simple, fonctionnelle et sécurisée. Les embouts de pieds souples assurent une parfaite stabilité. La découpe anatomique se positionne à l'avant ou à l'arrière. S'assemble aisément, sans aucun outil. 100 % anticorrosion. Légère et facile à manipuler à l'aide de la poignée dans le dossier. En aluminium et polypropylène.



81701430 - Etac swift

TABOURET DE DOUCHE D'ANGLE MÉO

Traitement anti-corrosion. Embouts antidérapants. Assise triangulaire.



211046 - Méo blanc

TABOURET DE DOUCHE

Rectangle : Épouse les formes du corps. **Rond :** Matière plastique et aluminium. Matière plastique et aluminium.



204038 - Tabouret rectangle

204039 - Tabouret rond

SIÈGE DE DOUCHE MURAL

Siège rabattable en PVC et acier inoxydable. Assise à 50 cm. Large découpe pour la toilette intime. Ajustage précis de chaque pied. Relevable, profondeur plié : 11 cm.



204040 - Siège mural



— SIÈGE DE BAIN —
PIVOTANT CONFORT LENZO

L'assise reste au niveau du haut de la baignoire. Appuis et accoudoirs en mousse PU. Blocage possible tous les 90°. Accoudoirs relevables. Dim. profondeur : 55 cm. Assise : 41 x 35 cm.



POIDS MAXI 120 kg
POIDS 7,3 kg

237129 - Lenzo

— SPIDRA 800 —

Siège de bain pivotant à 360° avec translation. 4 positions verrouillables. Coque composite enveloppante. Accoudoirs escamotables. Assise : 40 x 38 cm.



FRANCE GARANTIE
POIDS 8 kg

4060127S01 - Spidra

— ÉLÉVATEUR DE BAIN BELLAVITA —

Électrique à télécommande. Immersion maximale grâce à sa faible épaisseur. Dossier inclinable à 50°. Hauteur assise : 6 à 48 cm. Base 31 x 56 cm.



2 ANS GARANTIE
POIDS MAXI 140 kg

SA2330510 - Bellavita

— PLANCHE DE BAIN —

Grande stabilité grâce aux 4 patins de fixation. S'adapte sur toutes les baignoires. Confortable, ergonomique, sûre. Poignée + porte-savon. Espacement entre les supports réglable (de 31 à 53 cm).



POIDS MAXI 150 kg
POIDS 2,7 kg

204045 - Planche de bain

— MARCHÉ-PIEDS —

Matière plastique et aluminium. Hauteur ajustable : 22 à 27 cm.



POIDS MAXI 105 kg

237114 - Marche-pieds

— MARCHÉ DE BAIN MOOREA —

Stable pour une sécurité assurée. Surface texturée et pads antidérapants. Empilable. Surface du dessus : 44 x 35 cm.




POIDS 1,2 kg

L'unité
227750 - Moorea

— TAPIS ANTI-DÉRAPANT —

Se fixe au fond de la baignoire évitant ainsi de glisser.

Douche : Dim. 53 x 53 cm.
Baignoire : Dim. 40 x 90 cm.



204017 - Douche // 204018 - Bain



— AQUATEC OCEAN E-VIP —

Chaise à pousser avec dossier et assise combinés inclinables, hauteur ajustable électriquement par télécommande avec ceinture de maintien.

— ETAC SWIFT MOBILE 2 —

Fauteuil de douche et de toilettes, inclinable par pistons pneumatiques. Assise avec découpe à l'arrière, accoudoirs réglables en hauteur et largeur. Livrée montée. *Nombreux accessoires pour personnaliser la chaise.*

— 3 EN 1 CLARYS —

Chaise de douche percée, garde-robe et cadre de toilette. Structure aluminium. Réglable en hauteur. Avec accoudoirs et marche-pieds. 4 roulettes dont 2 à freins. Dossier et repose-pieds démontables. Assise et couvercle en mousse.



1471208 - Aquatec ocean E-vip



80229410 - Etac swift mobile 2



204013 - Clarys

— ETAC CLEAN —

Chaise de douche / garde robe roulant. Étudié pour être placé juste au-dessus des toilettes. Siège entièrement ouvert à l'arrière. Repose-pieds escamotable, accoudoirs rabattables, nombreux accessoires. Hauteurs fixes disponibles en 2 coloris : blanc ou vert lagon.

— BONN —

Chaise de douche et garde-robe avec 4 roulettes à freins. Les repose-pieds sont escamotables également pour les transferts frontaux et ajustables en hauteur. Dossier ergonomique.

— ELIA —

Fauteuil de douche, garde-robe et de transfert. Siège en U, galette amovible, dossier et accoudoirs en PU. Armature en alu. 4 roues à freins.



80229273 - 2 freins // 80229270 - 4 freins

55 cm (H)
80229274 - 2 freins //
80229216 - Clean 24" 2 freins



811100 - Bonn



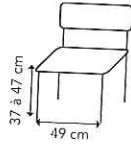
237127 - Elia

CHAISE 3 EN 1

Cadre de toilette et garde-robe, hauteur réglable. Accoudoirs escamotables. Embouts antidérapants. Structure en acier blanc. Livrée avec seau.



POIDS MAXI
100 kg



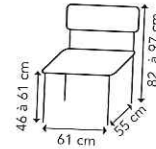
211043 - Chaise 3 en 1

CHAISE GARDE-ROBE TANA

Chaise tube époxy bleu. Garniture confort bleue.



POIDS MAXI
125 kg



227114 - Chaise Tana

FAUTEUIL GARDE-ROBE À ROULETTES

Équipé d'accoudoirs et de repose-pieds amovibles. Deux roues arrière équipées de frein. Livré avec seau + couvercle. Robuste et compact.



POIDS MAXI
120 kg

POIDS
13,2 kg



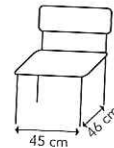
227111 - Fauteuil garde-robe

CANDY 155

Fauteuil en tube époxy couleur. Accoudoirs fixes. Garniture standard. Seau ergonomique.



POIDS MAXI
130 kg



2010042S1 - Candy 155

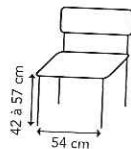
FAUTEUIL 3 EN 1
ETAC SWIFT COMMODE

Fauteuil garde-robe, chaise de douche ou surélévateur de toilettes. Aluminium et polypropylène. Dossier, accoudoirs et coussins amovibles. Livré démonté. S'assemble sans aucun outil. Surface lisse pour un nettoyage facile. Embouts de pieds souples pour une parfaite stabilité. Seau et couvercle inclus amovibles par le dessus.



POIDS MAXI
130 kg

POIDS
5,4 kg



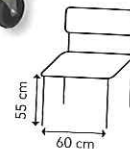
81702030 - Avec coussins // 81702060 - Sans coussins

GR 50/52 FORTISSIMO

Fauteuil garde-robe à roues, accoudoirs escamotables. 4 roulettes dont 2 à freins. Repose-pieds noir escamotables. Assise et seau ergonomiques. Finition époxy.



POIDS MAXI
180 kg




GR 50 Fortissimo - Standard // GR52 Fortissimo - Luxe

Barre d'appui

ANTI-GLISSEMENT

Plastique moulé, barre interne en alu. Doux au toucher. Barres droites se fixant au mur dans toutes les positions. Barres coudées idéales pour les toilettes.



**POIDS
MAXI**
160 kg

091101898 - Barre droite 30 cm // 091101906 - Barre droite 40 cm
091101914 - Barre droite 45 cm // 091101922 - Barre droite 60 cm
091101930 - Barre coudée 32,5 cm // 091101948 - Barre coudée 40 cm

À VENTOUSES

Barre 40 cm avec témoin de verrouillage.



+ Avec ventouses caoutchouc très haute tenue

Barre étirable Strong : permet d'ajuster la longueur de 12 cm.



227120 - 40 cm // 227121 - Strong 65-78 cm
227122 - Strong 55-68 cm // 227123 - Strong 44-56 cm

RAINURÉE

En résine blanche rainurée sur toute la longueur. Prise en main optimale (même les mains mouillées).



**POIDS
MAXI**
110 kg

204042 - Barre droite 30 cm // 204043 - Barre droite 45 cm
204044 - Barre droite 60 cm

AQUA

Barre de maintien «Design» en aluminium et ABS. Ergonomie spécifique qui garantit une préhension facilitée et sécurisée. Ø 3,5 cm. Livré avec vis.



1- 1525875 - Barre droite 25 cm // 2- 1525876 - Barre droite 40 cm
3- 1525877 - Barre droite 50 cm // 4- H143 - Barre droite 60 cm
5- H145 - Barre coudée 40 cm // 6- H146 - Barre en L, 70 x 40 cm

AVEC PIED


Acier rilsané. Relevable avec pied. Longueur 70 cm. Profondeur relevée : 20 cm. Ø tube : 3,2 cm. Ø pied : 2,5 cm.




H345 - Avec pied

RELEVABLE

Acier recouvert de plastique assurant une haute résistance contre la corrosion. Support papier toilette. Longueur 67 cm. Profondeur relevée : 21 cm. Ø tube : 2,5 cm.



H330/1 - Relevable



**CADRE DE TOILETTE
AKO**

Hauteur réglable (69 à 81 cm). Largeur réglable (52 à 55 cm).



**POIDS
MAXI**
110 kg

227115 - Ako

CHAISE 2 EN 1

Cadre de toilette, garde-robe. Structure acier. Réglable en hauteur, dossier escamotable. Hauteur 41 à 55 cm, largeur 55 cm, profondeur 48 cm.



**POIDS
MAXI**
120 kg

211041 - Chaise 2 en 1

AQUATEC 900

Rehausse-WC ajustable en hauteur (6, 10 ou 15 cm). Accoudoirs amovibles. Avec couvercle.



227119 - Aquatec 900

Réhausse-WC

RÉHOSOFT NG

Souplesse de la mousse, contact agréable de l'enveloppe, étanchéité complète. Hauteur de surélévation : 110 mm.



**+ Confort
Optimal**



**POIDS
MAXI**
120 kg

09.7300 - Sans couvercle
09.7301 - Avec couvercle


RÉHOTEC

Confortable et ergonomique. Profil incurvé épousant la forme du corps. Large surface d'appui. Serrage par 2 pattes de fixation avec vis latérales. Traitement anti-glisse. Dim. 43 x 44,5 cm. Hauteur 7, 10, 13 ou 15 cm.



**POIDS
MAXI**
180 kg

Sans couvercle
9.7207 - 7 cm // 9.7210 - 10 cm
9.7213 - 13 cm // 9.7215 - 15 cm
Avec couvercle
9.7207C - 7 cm // 9.7210C - 10 cm
9.7213C - 13 cm // 9.7215C - 15 cm



- 1 Standard bleu
- 2 Molletonné blanc
- 3 Imperméable

Retrouvez

nos gants
de toilettes
en page 44



UROLIS

Un système exclusif anti-déversement. Urinal masculin ou féminin avec son adaptateur. Bouchon de vidange, poignée ergonomique. Contenance 1,5 L avec graduation.



225107 - Urolis // 09.8003 - Adaptateur féminin

URINAL URSEC

Urinal en plastique autoclave équipé d'un système anti-flux évitant tout débordement même en position retournée.



801031 - Ursec

BASSIN / URINAL

Bassin de lit ergonomique.



125100 - Bassin 2,5 L // 125107 - Urinal 1 L (F) // 125108 - Urinal 1 L (M)

BASSIN CONFORT

Rend plus aisé le positionnement du patient et facilite l'intervention du personnel soignant. Volume 2,2 L. Autoclave : 140°C.



09.5005 - Avec couvercle // 09.5015 - Sans couvercle

Protection

PROTÈGE-SEAU

Protège le seau de chaise percée des souillures. Pour le maintien à domicile (HAD - MAD).



Rouleau de 20 sacs
227104 - Protège seau

PROTÈGE-BASSIN

Muni d'un tampon super absorbant, il protège le bassin de lit.



Rouleau de 20 sacs
227107 - Protège bassin

URINAL MASCULIN

Avec tampon absorbant anti-odeur.



Rouleau de 20 sacs
204002 - Urinal masculin

MIEUX COMPRENDRE L'INCONTINENCE !

L'incontinence regroupe toutes les fuites urinaires involontaires :

- l'incontinence d'effort
- mixte
- par instabilité vésicale
- par impériosité (dite incontinence sévère)



L'incontinence touche environ 2,6 millions de personnes de plus de 65 ans. On estime qu'elle concerne, entre 30 et 35 % des femmes de plus de 70 ans, 7 à 8 % des hommes de plus de 65 ans, et plus de 28 % des hommes de plus de 90 ans*.

« Quel que soit l'âge ou le moment de la vie de votre patient, ne laissez pas l'incontinence lui gâcher son quotidien »

LES DIFFÉRENTS TYPES D'INCONTINENCE

TYPE D'INCONTINENCE	EXPLICATIONS
URINAIRE D'EFFORT	<ul style="list-style-type: none"> • Environ 50 % des cas • Rire, tousser, éternuer, un effort physique peuvent entraîner une perte d'urine (quelques gouttes) à cause de l'augmentation de la pression abdominale
PAR INSTABILITÉ VÉSICALE	<ul style="list-style-type: none"> • Environ 30 % des cas • La vessie se contracte de façon involontaire et est hyperactive • Cela entraîne des envies d'uriner fréquentes, pressantes • Le volume est assez important
MIXTE	<ul style="list-style-type: none"> • Environ 20 % des cas • C'est l'association chez la même personne d'une incontinence urinaire d'effort et d'une instabilité vésicale
PAR REGORGEMENT	<ul style="list-style-type: none"> • Forme la plus fréquente chez l'homme • Cela engendre un trop-plein de la vessie et des fuites par gouttes.

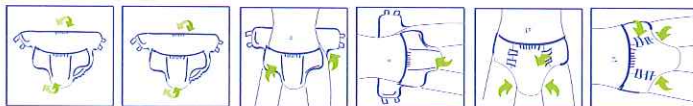
LES INDISPENSABLES

Une protection urinaire doit être adaptée aux besoins de la personne incontinente.

Le bon choix de taille : **S M L XL**

La bonne absorption : 

La technique de pose :



Le témoin de saturation : **Ligne d'impression grise**  **témoin imprimé s'efface après miction.**



Nos partenaires incontinence



Incontinence Féminine

TENA DISCREET

Incontinence légère, protection anatomique.

Protection qui apporte sécurité et confort aux femmes. Protection féminine pour fuites urinaires légères à modérées. Absorption rapide et capteurs d'odeurs pour fraîcheur et confort en toutes circonstances.



210211 - Discreet Ultra Mini // 209014 - Discreet Mini
760482 - Discreet Normal // 760721 - Lady Normal
760694 - Lady Extra // 761661 - Discreet Extra Plus
761733 - Lady Super // 210159 - Discreet Maxi
210158 - Discreet Maxi Night

Sachet de 28

120534B - Extra Carton de 336
120535B - Super Carton de 280
120536B - Optimum Carton de 196

TENA SILHOUETTE

Incontinence moyenne à forte, sous-vêtement jetable.

Le premier sous-vêtement absorbant conçu uniquement pour les femmes. Matière douce et souple pour une discrétion et un confort maximum. Liberté de mouvement. Respirant. Des micro-billes neutralisent les odeurs. Féminin : ajustement au plus près du corps. Absorption : Normal 880 ml. Taille haute pour un maximum de sécurité avec TENA Silhouette Plus Noir 1010 ml.



Blanc

210177 - Normal Medium sachet de 12 // 210178 - Normal Large sachet de 10

Noir

795511 - Normal Medium sachet de 10 // 703083 - Plus Medium sachet de 9
795617 - Normal large sachet de 9 // 703084 - Plus Large sachet de 8

FINÉA® LADY

Fuites urinaires légères.

Forme anatomique pour améliorer le maintien et confort.



Incontinence Masculine

TENA MEN

Incontinence légère à modérée.

Protection masculine pour fuites urinaires légères à modérées. Forme anatomique pour plus de confort. Dôté du système exclusif Odour Control qui aide à neutraliser les odeurs indésirables, TENA Men a un design qui met en avant la zone d'absorption sécurisée. Voile extérieure doux et respirant.

209017 - Extra light, sachet de 14 // 210139 - Light level 1, sachet de 24
209000 - Medium level 2, sachet de 20 // 210141 - Super level 3 sachet de 16



TENA MEN PREMIUM FIT ET MEN ACTIVE FIT

Fuites urinaires modérées.

Sous-vêtements masculins dotés de barrières anti-fuites et du système Odour Control pour un maximum de sécurité. Le design masculin permet plus de discrétion et de confort.



Active Fit

209022 - Taille M sachet de 9 // 209023 - Taille L sachet de 8

Premium Fit

210185 - Niveau 4, taille M sachet de 12 // 210186 - Niveau 4, taille L sachet de 10

FINÉA® MEN

Fuites urinaires légères.

Forme anatomique pour améliorer le maintien et confort.



120537A - Men Super sachet de 20 / Carton de 120

Accessoire pour un Bon Maintien des Protections Anatomiques

TENA FIX PREMIUM

Slip extensible de maintien pour protections anatomiques. À utiliser avec le TENA Comfort.



210201 - Small // 210148 - Medium // 210149 - Large
210150 - Extra-Large // 210151 - XXL // 209021 - XXXL

SLIP DE MAINTIEN COTTON FIX

Slip de maintien doux, léger et agréable à porter. Composé de 96 % polyester et 4 % élastane, sans latex. Lavable jusqu'à 40 fois.



Sachet de 25. Carton de 100

154310 - Small // 154311 - Medium // 154312 - Large
154313 - X. Large // 154314 - XX. Large



Fabrication
FRANÇAISE

L'INCONTINENCE NE DOIT PAS GÂCHER LE QUOTIDIEN DE VOS PATIENTS

Conseils pour choisir le produit le mieux adapté en cas de fuites modérées à incontinence

1

Le bon choix du produit et sa satisfaction passent par le bon choix de la taille

Taille	Tour de hanche	Taille vêtement
1 ou S	60 à 80 cm	jusqu'à 36/38
2 ou M	70 à 110 cm	jusqu'à 42/44
3 ou L	110 à 160 cm	de 42 à 54/58
4 ou XL	140 à 175 cm	supérieur à 58

2

Utiliser la protection qui sera la plus adaptée aux besoins de votre patient

		EXTRA	OPTIMUM	OPTIMUM +
		4 gouttes	6 gouttes	8 gouttes
PANT		 200 ml	 400 ml	
FORM		 500 ml	 900 ml	
SLIP		 600 ml	 900 ml	 1500 ml

Incontinence Modérée

TENA PANTS PROSKIN

TENA Pants ProSkin (doté de la technologie ConfioFit®), le confort d'un sous-vêtement allié à une sécurité TENA renforcée. Sous-vêtement absorbant jetable pour fuites urinaires modérées à fortes. Convient aux hommes et aux femmes. Discret et confortable, voile extérieur doux et respirant.



- 210167 - Plus Small sachet de 14
- 210169 - Plus Medium sachet de 14
- 210170 - Plus Large sachet de 14
- 210171 - Plus Extra large sachet de 12
- 210168 - Super Small sachet de 12
- 210172 - Super Medium sachet de 12
- 210174 - Super Extra large sachet de 12
- 210175 - Maxi Medium sachet de 10
- 210176 - Maxi Large sachet de 10
- 209018 - Maxi Extra large sachet de 10

FINÉA® PANT

Sous-vêtement absorbant mixte.

Renfort élastiqué à la taille et ajustement du tour de cuisse pour un meilleur maintien.



Sachet de 14

- 22014100 - Small super Carton de 84
- 120542 - Extra Medium Carton de 84
- 120543 - Flufsan Extra Large Carton de 84
- 120550 - Optimum Extra Large Carton de 84
- 120548 - Optimum Medium Carton de 84
- 120549 - Optimum Large Carton de 84

Incontinence Modérée à Forte

TENA COMFORT PROSKIN

Incontinence forte, protection anatomique.

Solution anti-fuites discrète et efficace. Matière douce et respirante. Godet intégral et forme anatomique.



210142 - Normal sachet de 42 // 210143 - Plus sachet de 46
210144 - Extra sachet de 40 // 210152 - Super sachet de 36
210153 - Maxi sachet de 28

PROTECTION ANATOMIQUE FINÉA® FORM

Protection mixte pour incontinence modérée à sévère.

Voile externe en non-tissé « sensation textile » et une meilleure identification produit : système de gouttes pour l'absorption.



Sachet de 20/ Carton de 80
120750 - Form Extra // 120751 - Form Optimum

TENA SLIP PROSKIN

Incontinence modérée à forte.

Change complet ultra absorbant pour personne à mobilité réduite. Assure une protection maximale. Technologie ConfioAir™ : Les côtés et voiles extérieurs aérés laissent la peau respirer. Attaches plus larges, faciles à fixer et à ajuster plusieurs fois. Testé dermatologiquement pour garder une peau saine.



209003 - Plus Extra small sachet de 30 // 209004 - Plus Small sachet de 30
210115 - Plus Medium // 210116 - Slip Plus Large sachet de 30
209005 - Super Small sachet de 30 // 210119 - Super Medium sachet de 28
210120 - Super Large sachet de 28 // 209019 - Super XL sachet de 28
209006 - Maxi Small sachet de 24 // 210117 - Maxi Medium sachet de 24
210118 - Maxi Large sachet de 24 // 209020 - Maxi Extra Large sachet de 24
210216 - Bariatric Super XXXL sachet de 8
210218 - Ultima Large sachet de 21 // 210217 - Ultima Medium sachet de 21
210219 - Ultima Extra large sachet de 18

CHANGE COMPLET FINÉA® SLIP

Change complet pour incontinence modérée à sévère.

Maintien parfait grâce à la ceinture élastiquée avant et arrière et aux 4 attaches mixtes repositionnables.



Sachet de 20
120660 - Small Optimum carton de 80
120661 - Medium Extra carton de 80
120662 - Medium Optimum carton de 80
120663 - Medium Optimum+ carton de 80
120664 - Large Extra carton de 80
120665 - Large Optimum carton de 80
120666 - Large Optimum+ carton de 80
120667 - XL Optimum carton de 60
120668 - XL Optimum+ carton de 60

TENA FLEX PROSKIN

Fuites urinaires modérées à fortes.

Change complet avec ceinture extensible. Pose simplifiée et ergonomique, une aide au soin facilitée et un gain de temps pour l'aïdant. Très facile à poser en 3 gestes simples. Extérieur 100 % respirable.



210123 - Plus Small sachet de 30 // 210124 - Plus Medium sachet de 30
210125 - Plus Large sachet de 30 // 210126 - Plus XL sachet de 30
210127 - Super Small sachet de 30 // 210128 - Super Medium sachet de 30
210129 - Super Large sachet de 30 // 210130 - Super Extra large sachet de 30
210131 - Maxi Small sachet de 22 // 210132 - Maxi Medium sachet de 22
210133 - Maxi Large sachet de 22 // 210134 - Maxi Extra large sachet de 21
210213 - Ultima Medium sachet de 20 // 210214 - Ultima Large sachet de 20

PROTECTION
RECTANGULAIRE FINÉA®
COUCHE DROITE

Protection traversable destinée à renforcer l'absorption de slips absorbants ou changes complets.



Sachet de 20. Carton de 80.
137110 - 20 x 60 cm traversable

ALÈSE CLINIDRY2

Lavable à 90°. 450 g/m². 95% de fibres - 5% film P.U. Rabats de bordage.



206219 - 75 x 85 cm

TENA PROTÈGE-DRAP



209009 - 80 x 210 cm // 209008 - 80 x 175 cm

TENA BED

Protection pour lit et chaise contre fuites urinaires accidentelles. Très absorbant avec ailettes de fixation. Surface douce pour la peau.



Taille en cm
210978 - Normal 60 x 60 // 210979 - Normal 60 x 90
770132 - Plus 40 x 60 // 210995 - Plus 60 x 60 // 209007 - Plus 60 x 90
210163 - Plus bordable // 210997 - Super 60 x 90

ALÈSE LITÈRIE ET FAUTEUIL
FINÉA®

Protection de literie ou de fauteuil. Matelas absorbant en pulpe de cellulose et voile interne ultra-doux.



Taille en cm
124134 - Alèse 60x40 super - 42 g sachet de 30 / Carton de 270
124135 - Alèse 60x60 super - 60 g sachet de 30 / Carton de 120
124136 - Alèse 60x90 super - 103 g sachet de 30 / Carton de 120
124140B - Alèse bordable 180 x 90 cm 100 g sachet de 25 / Carton de 100

TENA WASH GLOVES*
PROSKIN

*Gant de toilette jetable. Souple et absorbant. Molletonné doux et imperméable (couche de polyéthylène).



210136 - Plastifié 175 pièces // 210135 - Non plastifié 200 pièces
209012 - Soft & Strong // 209011 - Wet Wash Glove Proskin

TENA SOFT WIPE

Carrés de cellulose. Pour les peaux âgées. Toilette toutes zones du corps. Douce, résistante et absorbante.



210449 - 19x 30 mm // 210137 - 30 x 32 mm

TENA CREAM PROSKIN

Zinc : Crème apaisante et réparatrice. Pour les peaux irritées et sensibles. S'applique et s'élimine facilement. Sans parfum, ni conservateurs.



Tube de 100 ml
210556 - Zinc cream

Barrier : Idéal pour la prise en charge de l'incontinence. Protège la peau contre les agents extérieurs en formant une barrière qui repousse l'eau.



Tube de 150 ml
210104 - Barrier cream

TENA PROSKIN WASH CREAM
ET SHAMPOO & SHOWER

Crème lavante : 3 en 1 sans savon. Nettoie, nourrit et protège à la fois. Toilette complète du corps. Sans rinçage.

Shampooing et gel douche associés. Lave en douceur les peaux sensibles. Idéal pour un usage fréquent.



Crème lavante
210106 - 250 ml // 210107 - 500 ml // 210680 - 1L

Shampooing et gel douche
210101 - Shampoo cap Proskin // 210105 - Shampooing et gel douche (500 ml)

TENA BODY LOTION
PROSKIN

Lotion hydratante enrichie en vitamine E pour une utilisation quotidienne. Parfum discret qui minimise les risques d'allergies.



210102 - Body lotion 500 ml

SURVEILLER SON ALIMENTATION EST PRIMORDIAL

Une bonne nutrition contribue au maintien d'un état de santé sain.

Tandis qu'une nutrition inadaptée peut entraîner des maladies chroniques : obésité, problèmes cardiovasculaires, cancers, diabète ou dénutrition.

Il est donc vital de bien l'adapter en fonction de son âge et de son état de santé.

La dénutrition est un phénomène qui concerne plus de 2 millions d'individus en France*.



• **A l'hôpital :**

- 20 à 40 % des adultes (notamment 40 % des patients cancéreux)
- 50 % des personnes âgées
- 1 enfant sur 10

• **En EHPAD :**

30 % des résidents (soit 250 000 personnes)

• **A domicile :**

4 à 10 % des personnes âgées (soit 400 000 personnes)

DIAGNOSTIC DE DÉNUTRITION

CRITÈRES DE PRISE EN CHARGE	PATIENTS DE MOINS DE 70 ANS	PATIENTS DE PLUS DE 70 ANS
Perte de poids (par rapport à une valeur antérieure)	≥ 5% en 1 mois ou ≥ 10% en 6 mois	≥ 5% en 1 mois ou ≥ 10% en 6 mois
IMC (Indice de Masse Corporelle)	≤ 18,5 kg/m ² (hors maigreur constitutionnelle)	≤ 21 kg/m ²
Albuminémie		< 35 g/l
MNA (Mini Nutritional Assessment)		≤ 17 (/30)

COMMENT REPÉRER LES SIGNES DE DÉNUTRITION ?

Le principal signe est la perte de poids.

Un amaigrissement de 5 % de son poids en un mois ou de 10 % en six mois est alarmant. La perte d'appétit et la réduction des quantités d'aliments caractérisent la dénutrition.

Le corps peut être un témoin.

La peau peut devenir sèche et fripée, le visage devient amaigri. Il peut avoir une mauvaise cicatrisation, les cheveux peuvent être abimés.

Le patient peut développer des œdèmes s'il n'est pas soigné rapidement.

COMMENT AGIR FACE À LA DÉNUTRITION ?

Etape 1 : Il est important de reprendre une bonne alimentation et d'augmenter les quantités si possible, ou au minima de conserver son alimentation et de l'enrichir (avec des poudres de protéines type laitières ou végétales).

Etape 2 : Si cette 1ère étape n'est pas suffisante ou impossible, il faut apporter des compléments nutritionnels à l'alimentation. Il en existe sous forme liquide, en poudre à diluer, à boire ou encore à mélanger aux aliments. Plusieurs saveurs au choix sont développées pour répondre à tous les goûts.

Il est essentiel de détecter la dénutrition le plus tôt possible et d'en parler avec son médecin afin d'y remédier efficacement.

PENSER À BOIRE ET À BOUGER !

— Gobelet transparent —
Caring

Grande base stable, 2 poignées ergonomiques. Compatible micro-onde.



91099563 - Caring 300 ml

— Verre —
Avec découpe nasale

Verre transparent en polypropylène. Garanti lave-vaisselle jusqu'à 109 °C.



81003466 - 115 ml // 81003391 - 225 ml
81003425 - 340 ml

— Verre —
Anti-renversement

Couvercle amovible.



125109 - 250 ml

— Set aide au repas —

Assiette à rebord + 4 couverts à courber.



203005 - Set aide au repas

— Chaise —

Accoudoirs chromés. Pieds ajustables en hauteur. Hauteur d'assise confortable et réglable de 57 à 72 cm.



POIDS MAXI 130 kg
POIDS 5,9 kg

204015 - Chaise

— Bavoir en bouclette —
Enduit de PVC

Éponge 90 x 45 cm. Lavable à 90°.



Sachet de 5

206217 - Bavoir bouclette

— Bavoir Premium Neovi —

Taille unique. Lavable à 90°. 140 g/m² environ.



299143 - Neovi

— Serviette Néoprène —
100 % Intraaversable

Protection ultra-absorbante, anti-bactérien et très durable. Attache au cou par pression (3 tailles). Lavage en machine à 80 °C, garantie sèche-linge.



226101 - Large 79 x 45 cm // 226102 - Medium 56 x 42 cm

— Bavoir Jetable —

- 1 Avec poche de recueil en polyéthylène de couleur blanche, gaufré, 40 x 60 cm.
- 2 De protection (70 cm) avec poche de recueil (11 cm) en ouate de cellulose imperméable, 3 plis (18 + 14 + 18 cm).



1- 199221 - Lot de 100 // 2- 199222A - Lot de 100



Les compléments nutritionnels oraux : Quand les prendre ?

Plutôt à consommer avant ou après les repas (1h à 1h30) en collation.

À conserver au réfrigérateur et à consommer dans les 24 heures suivant l'ouverture. Seul le médecin est habilité à prescrire ces compléments.

Boisson Lactée Sucrée ou Salée

FRESUBIN® 2 KCAL DRINK*

Boisson lactée hypercalorique et hyperprotéinée. Sans gluten, sans lactose et sans fibres. 400 kcal, 20 g de protéines / 200ml.



Pack de 4 bouteilles de 200 ml

7336601 - Vanille // 7485601 - Pêche-Abricot // 7480601 - Fruits de la forêt
7490601 - Caramel // 7491601 - Cappuccino // 7496601 - Neutre
7397601 - Asperge // 7399601 - Champignons // 7464601 - Tomate carotte

FRESUBIN® 2 KCAL FIBRE DRINK*

Boisson lactée hypercalorique et hyperprotéinée, avec fibres. Sans gluten, sans lactose. 400 kcal, 20 g de protéines, 3 g de fibres sauf pour l'arôme chocolat 3,2 g de fibres.



Pack de 4 bouteilles de 200 ml

7528601 - Vanille // 7517601 - Chocolat // 7522601 - Cappuccino
714460 - Citron // 7532601 - Pêche-Abricot // 7534601 - Neutre

PROTENPLUS® DRINK*

Boisson lactée hypercalorique et hyperprotéinée. Sans fibres, sans lactose, sans gluten. 300 kcal et 20 g de protéines.



Pack de 4 bouteilles de 200 ml

7587601 - Cappuccino // 7577601 - Chocolat // 7571601 - Fraise des bois
7580601 - Noisette // 7566601 - Vanille // 7047601 - Tropic

FRESUBIN® JUCY DRINK*

Boisson au goût fruité, hypercalorique, sans fibres, sans gluten, sans lactose, sans lipides. 300 kcal et 8 g de protéines.



Pack 4 bouteilles de 200 ml

7773601 - Cassis // 7765601 - Orange // 7777601 - Cerise
7769601 - Ananas // 7761601 - Pomme

Eau Gélifiée

FRESUBIN®

Sucrée ou édulcorée. Apport hydrique de 115 à 123 ml par pot soit 1 verre d'eau. Sans gluten, sans lactose.

Pot de 125 g

7122701 - Citron // 7125701 - Menthe // 7126701 - Fruits rouges
7124701 - Pomme // 7123701 - Pêche // 7129701 - Orange édulcorée
7127701 - Grenadine édulcorée // 7128701 - Cassis édulcorée



Crème Dessert

FRESUBIN® 2 KCAL CRÈME

Crème dessert hypercalorique, hyperprotéinée, sans lactose, sans gluten. 250 kcal et 12,5 g de protéines.



Pack de 4 pots de 125 g

7143701 - Vanille // 7152701 - Cappuccino // 7150701 - Chocolat
7158701 - Praliné // 7151701 - Fraise des bois

FRESUBIN® YOCRÈME

Crème dessert hypercalorique, hyperprotéinée, avec lactose, sans gluten. 188 kcal et 9,4 g de protéines.



Pack de 4 pots de 125 g

7410701 - Citron // 7151701 - Framboise // 7412701 - Pêche Abricot
7417701 - Biscuité

FRESUBIN® DB CRÈME

Crème dessert hypercalorique, hyperprotéinée, avec fructose et édulcorants pour patients diabétiques. Avec fibres solubles. 188 kcal, 9,4 g de protéines et 2,5 g de fibres/ 125 g.



Pack de 4 pots de 125 g

7423701 - Vanille // 7425701 - Cappuccino // 7424701 - Fraise des bois
7426701 - Praliné // 7427701 - Pêche Abricot

FRESUBIN® DESSERT FRUIT

Dessert fruité complet hypercalorique. 200 kcal et 8,75 g de protéines par pot de 125 g. Sans gluten, sans lactose.



Pack de 4 pots de 125 g

7281721 - Pomme // 7282721 - Pomme pêche
7283721 - Pomme fraise // 7284721 - Pomme pruneau

Céréale

FRESUBIN® CÉRÉALES INSTANT

Céréale instantanée à texture lisse. Avec gluten. À reconstituer avec liquide, avec ou sans lactose. 227 Kcal et 9,4 g de protéines par portion reconstituée (1 portion reconstituée = 35 g de poudre + 200 ml de lait 1/2 écrémé).



Boîte de 2 x 300 g

7189401 - Céréales -miel
7190401 - Céréales -biscuité

Adaptateur texture

THICK & EASY™

Poudre épaississante modulable. Sans gluten, sans glucose, sans fibres. Énergie 373 kcal pour 100 g de poudre.



Boîte de 225 g

7194401 - Neutre

Poudre Protéinée

FRESUBIN® PROTEIN POWDER

Poudre de protéines d'origine laitière (protéines de lactosérum). Sans gluten.



Boîte de 300 g

7951401 - Neutre



BOISSON HP/HC LACTÉE

Hyperprotidique, hypercalorique, sans gluten, avec lactose 300 kcal, 20 g de protéines par bouteille de 200 ml.



Pack de 4 bouteilles

114293501 - Vanille // 114293601 - Chocolat
114293701 - Café // 114293901 - Fruits rouges
114293801 - Caramel // 114294101 - Fraise
114294001 - Pêche-abricot

BOISSON HP/HC NATURE

Boisson lactée hyperprotidique, hypercalorique, sans gluten, sans fibres. 1500 kcal et 100 g de protéines par bouteille de 1L. IC > 100. 300 kcal, 20 g de protéines par bouteille de 200 ml.



Bouteille de 200 ml

114294201 - Pack de 4

Bouteille de 1L

110341301 - Pack de 6

BOISSON HP/HC SANS SUCRE

Boisson hyperprotidique, hypercalorique sans sucre édulcorée, type lactée. 180 kcal et 10 g de protéines par 100 g.

Par bouteille :
Fibres : 7 g
Oméga 3 : 0,90g.
Sans lactose, sans sucres, sans fructose.
Bouteille avec une paille télescopique.



114234101 - Vanille // 114234401 - Café

114234301 - Fraise // 114234201 - Cacao

BOISSON HP/HC SANS LACTOSE EFFIMAX

Boisson hyperprotidique, hypercalorique, type lactée, avec fibres. 400 kcal ou 2 kcal/ml, 20 g de protéines et 6 g de fibres par bouteille. Aliment nutritionnellement complet : 13 vitamines et 15 minéraux. Sans lactose, sans gluten. Avec une paille télescopique.



Pack de 4 bouteilles de 200 ml

114285301 - Vanille // 114285401 - Chocolat // 114285501 - Café
114285601 - Pêche abricot // 114285101 - Fibres fraise
114285201 - Fibres caramel

BOISSON HP/HC MAX 300 SANS LACTOSE

Boisson hyperprotidique, hypercalorique, type lactée. 13 vitamines et 15 minéraux. Sans gluten, sans fibres, sans lactose. 600 kcal ou 2 kcal/ml, 30 g de protéines par bouteille de 300 ml.



Pack de 4 bouteilles

114285701 - Café // 114285901 - Caramel // 114285801 - Chocolat
114286001 - Fraise // 114286101 - Vanille

BOISSON FRUITÉE

Boisson hypercalorique, non lactée 250 kcal et 8,4 g de protéines par bouteille de 200 ml.



Pack de 4 bouteilles

114294301 - Orange // 114294401 - Raisin // 114294701 - Ananas
114294501 - Pomme // 114294601 - Multi-Fruits

NUTRA'POTE

Dessert aux fruits glucido-protidique à base de pomme. 126 kcal, 4,5 g de protéines et 2,5 g de fibres pour 100 g. Riche en vitamine C. Pauvre en sodium, sans lactose et sans gluten.



Pack de 4 pots de 125 g

101642201 - Pomme // 101642401 - Pomme Abricot
101642501 - Pomme Banane // 101642301 - Pomme Fraise



CRÈME DESSERT LA FLORIDINE

Hypercalorique et hyperprotidique, au lait entier stérilisé. Avec lactose, sans gluten. 150 kcal, 9 g de protéines par 100 g.



Pack de 4 pots de 125 g

110338301 - Vanille // 110338401 - Chocolat
110338801 - Praliné // 110338501 - Abricot
110338601 - Café // 110338701 - Fraise

CRÈME DESSERT SANS LACTOSE

Hypercalorique, hyperprotidique. 150 kcal, 10 g de protéines par 100 g.



Pack de 4 pots de 125 g

114287601 - Abricot // 114287701 - Café
114287901 - Chocolat // 114287501 - Vanille
114287801 - Caramel

CRÈME DESSERT HP/HC SANS SUCRES

Hyperprotidique et hypercalorique, sans sucres et sans lactose. 180 kcal et 10 g de protéines par 100 g.



Pack de 4 pots de 125 g

114234101 - Vanille // 114234201 - Cacao
114234301 - Fraise // 114234401 - Café

DELICAL POTAGE

Potage hypercalorique, hyperprotidique 540 kcal et 30 g de protéines par bol. Prêt à l'emploi.



Pack de 4 bols de 300 ml

114233301 - Poireaux pomme de terre
114233501 - Carottes Tomates
114233401 - Légumes Variés
114233601 - Champignon

PLAT MIXÉ

Hypercalorique, hyperprotidique, stérilisé 500 kcal et 27,6 g de protéines.



Pack de 4 bols de 300 ml

101636201 - Poule au pot
101636101 - Pâtes bolognaise
101636001 - Dinde ratatouille
101636301 - Porc printanière
101636501 - Farandole de légumes
101635801 - Bœuf bourguignon
101635901 - Canard lentilles
101636401 - Jambon carottes
101635701 - Saumon épinard pauvre en sodium

CÉRÉALE INSTANT

Céréales instantanées protéino-énergétiques épaississantes, en poudre. Soluble à chaud ou à froid. 288 kcal et 14,1g de protéines et 4,2 g de fibres par portion. Sans gluten, sans lactose.



Boîte de 420 g avec cuillère doseuse de 35 g

111566301 - Biscuité // 111566501 - Miel Vanille

NUTRA' CAKE

Biscuit hypercalorique, fourré aux fruits 186 kcal, 7,7 g de protéines par cake de 45 g. 1,4 g fibres / cake.



Carton de 50 cakes

114256901 - Pruneau // 114256801 - Framboise
114257001 - Chocolat

POUDRE GELODIET

Poudre épaississante. Aliment diététique destiné à des fins médicales spéciales. Consistance stable = efficace à chaud comme à froid, résistant à l'amylase salivaire en bouche, le temps de la déglutition.



111544001 - Boîte de 225 g
111544101 - 40 sachets de 7g

GELODIET ÉDULCORÉE

Eau aromatisée édulcorée, sous forme gélifiée. Apporte 99 % d'eau et moins de 2 kcal pour 100 g. Texture ferme restant épaisse en bouche et favorisant le réflexe de déglutition. Adapté en cas de régimes de restriction en sucres. Sans gélatine.



Pack de 4 pots de 120 g

101639301 - Orange // 101639401 - Menthe
101639501 - Cola // 101639601 - Thé pêche



RENUTRYL BOOSTER

Boisson hypercalorique, et hyperprotéinée à indice glycémique bas. Par bouteille, 600 Kcal et 30 g de protéines. Sans lactose. Sans gluten.



4 bouteilles de 300 ml

7613032637620 - Fraise // 7613032637781 - Vanille
7613032637767 - Café // 7613032637743 - Caramel
7613036323079 - Chocolat

CLINUTREN HP/HC+ 2 KCAL

Boisson lactée hypercalorique, hyperprotéinée et complète. 13 vitamines, 15 minéraux. 400 Kcal, 20g de protéines par bouteille.



24 bouteilles de 200 ml

7613036230100 - Fraise // 7613036230124 - Vanille
7613036227926 - Caramel // 7613036230063 - Café
7613036230087 - Pêche // 7613036230049 - Chocolat
7613038815916 - Neutre

CLINUTREN FRUIT

Boisson aux fruits à haute teneur en protéines. 13 vitamines, 6 minéraux. 300 Kcal, 8g de protéines par bouteille. Sans lactose, sans gluten, sans fibre.



4 bouteilles de 200 ml

7613036966726 - Orange // 7613036966689 - Pomme
7613036966740 - Poire - Cerise // 7613036966788 - Framboise - Cassis
7613036966702 - Pomme-raisin // 7613036966764 - Ananas-orange
7613036966641 - Citronnade // 7613036966665 - Multifruit

CLINUTREN DESSERT GOURMAND

Inspiration pâtissière. 188 kcal -11 g de protéines. Recettes à la crème de lait de Normandie.



+ Format collectifs Cup 125 g

7613035413597 - Chocolat // 7613035412095 - Fraise biscuitée
7613035413559 - Vanille // 7613035413610 - Café
7613035413573 - Caramel // 7613037335620 - Façon Baba
7613037340921 - Façon Tatin // 7613037335828 - Façon Citron meringué
Existe aussi en 200 g

CLINUTREN DESSERT HP/HC+ 2 KCAL

250kcal-12,5 g de protéines/cup de 125 g. Indice glycémique bas (<55) aide au contrôle du métabolisme des glucides. Tolérance optimisée : sans lactose, sans gluten, sans fibres.



+ Format collectifs Cup 125 g

7613037036268 - Vanille // 7613037036206 - Caramel
7613037036220 - Chocolat // 7613037036244 - Pêche
Existe aussi en 200 g

CLINUTREN G-PLUS

Liquide lacté complet, édulcoré, hypercalorique, hyperprotéiné. Index glycémique bas 320 Kcal, 18 g de protéines. Sans lactose, sans gluten.



4 bouteilles de 200 ml

7613035070400 - Vanille // 7613035073166 - Café
7613035073180 - Fraise

CLINUTREN REPAIR

Liquide lacté complet hypercalorique et hyperprotéiné. Dans le cas d'une dénutrition associée à des difficultés de cicatrisation. 254 Kcal, 18 g de protéines. Sans lactose, sans gluten, sans fibres.



4 bouteilles de 200 ml

7613033140495 - Vanille // 7613033140471 - Café

CLINUTREN CEREAL

Préparation céréalière en poudre hypercalorique, source de protéines. 324 Kcal, 15 g de protéines. Sans lactose, sans gluten.



1 sachet de 450 g

7613032032494 - Pomme noisette

CLINUTREN® INSTANT PROTEIN

Concentré de protéines au goût neutre répondant aux besoins nutritionnels des patients dénutris ou à risque de dénutrition ayant un besoin protéique accru et/ou un apport protéique diminué. Sans lactose.



Boîte de 400 g

7613035975583 - Neutre

CLINUTREN THICKENUP CLEAR

Poudre épaississante pour boissons et aliments pour les patients présentant des troubles de la déglutition.



Boîte de 125 g

7613032846572 - Thickenup clear

CLINUTREN AQUA +

Eau gélifiée aromatisée pour une hydratation au quotidien.



Educolcore Cup 125 g

7613036250245 - Orange // 7613036250160 - Pamplemousse
7613036250184 - Grenadine

Cup 125 g

7613036250221 - Menthe // 7613036250269 - Pêche
7613036250146 - Pomme/Poire // 7613036250207 - Citron

GAMME SONDALIS

Nutrition entérale pour les patients avec tube digestif fonctionnel. Apports nutritionnels optimisés, tolérance digestive facilitée et régulation du transit. Existe pour enfants de 1 à 3 ans.



Sondalis 500 ml

7613033052286 - Standard // 7613033052699 - Standard Fibres
7613033051876 - Energy // 7613033079191 - Energy Fibre
7613033530487 - Sondalis T // 7613033531620 - Sondalis T Energy

Sondalis 1000 ml

7613033079917 - Standard // 7613033079894 - Standard Fibres
7613033079931 - Energy // 7613033079368 - Energy Fibre
7613033530500 - Sondalis T // 7613033532641 - Sondalis T Energy

